



ФЕДЕРАЛЬНАЯ СЛУЖБА
ГОСУДАРСТВЕННОЙ СТАТИСТИКИ

О ФИНАНСОВОМ СОСТОЯНИИ ОРГАНИЗАЦИЙ ПО МАГАДАНСКОЙ ОБЛАСТИ



за январь-июль 2021 года



ФЕДЕРАЛЬНАЯ СЛУЖБА
ГОСУДАРСТВЕННОЙ СТАТИСТИКИ

О финансовом состоянии организаций по Магаданской области

за январь-июль 2021 года

- 01 САЛЬДИРОВАННЫЙ ФИНАНСОВЫЙ РЕЗУЛЬТАТ ОРГАНИЗАЦИЙ
- 02 ПРИБЫЛЬ ОРГАНИЗАЦИЙ
- 03 ДОЛЯ УБЫТОЧНЫХ ОРГАНИЗАЦИЙ
- 04 КРЕДИТОРСКАЯ И ДЕБИТОРСКАЯ ЗАДОЛЖЕННОСТЬ



САЛЬДИРОВАННЫЙ ФИНАНСОВЫЙ РЕЗУЛЬТАТ ОРГАНИЗАЦИЙ

ЯНВАРЬ-ИЮЛЬ 2021 г., МЛН. РУБЛЕЙ



47 422,8

Добыча полезных ископаемых



4 007,8

Торговля оптовая и розничная; ремонт автотранспортных средств и мотоциклов



2 000,2

Сельское, лесное хозяйство, охота, рыболовство и рыбоводство



473,9

Деятельность профессиональная, научная и техническая



401,5

Транспортировка и хранение

47 422.8

Всего
54 457,0
млн. руб.



Добыча полезных ископаемых

Торговля оптовая и розничная; ремонт автотранспортных средств и мотоциклов

Сельское, лесное хозяйство, охота, рыболовство и рыбоводство

Деятельность профессиональная, научная и техническая

Транспортировка и хранение

Обеспечение электрической энергией, газом и паром; кондиционирование воздуха

Обрабатывающие производства

-26.9
Водоснабжение, водоотведение, организация сбора и утилизация отходов, деятельность по ликвидации загрязнений

-92.3
Строительство





ПРИБЫЛЬ ОРГАНИЗАЦИЙ

ЯНВАРЬ-ИЮЛЬ 2021 г., МЛН. РУБЛЕЙ



48 492,1

Добыча полезных ископаемых



4 007,8

Торговля оптовая и розничная; ремонт автотранспортных средств и мотоциклов



2 000,2

Сельское, лесное хозяйство, охота, рыболовство и рыбоводство



779,2

Обеспечение электрической энергией, газом и паром; кондиционирование воздуха



401,5

Транспортировка и хранение

48 492.1



Всего

56 918,2 млн. руб.

4 007.8

Торговля оптовая и розничная; ремонт автотранспортных средств и мотоциклов

2 000.2

Сельское, лесное хозяйство, охота, рыболовство и рыбоводство

779.2

Обеспечение электрической энергией, газом и паром; кондиционирование воздуха

401.5

Транспортировка и хранение





ДОЛЯ УБЫТОЧНЫХ ОРГАНИЗАЦИЙ

ЯНВАРЬ-ИЮЛЬ 2021 г., %



75,0%

Водоснабжение; водоотведение, организация сбора и утилизации отходов, деятельность по ликвидации загрязнений



66,7%

Обрабатывающие производства



62,5%

Обеспечение электрической энергией, газом и паром; кондиционирование воздуха



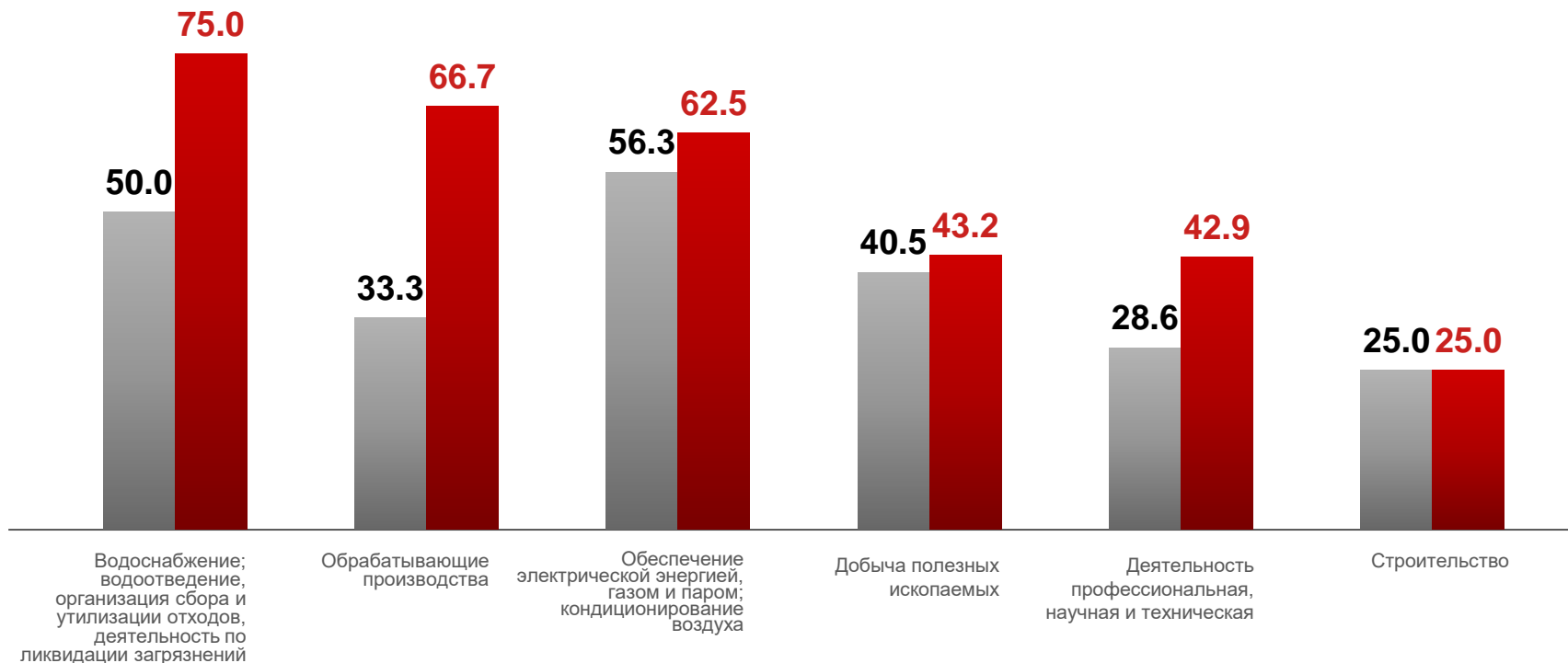
43,2%

Добыча полезных ископаемых



42,9%

Деятельность профессиональная, научная и техническая



■ Январь-июль 2020 г.

■ Январь-июль 2021 г.



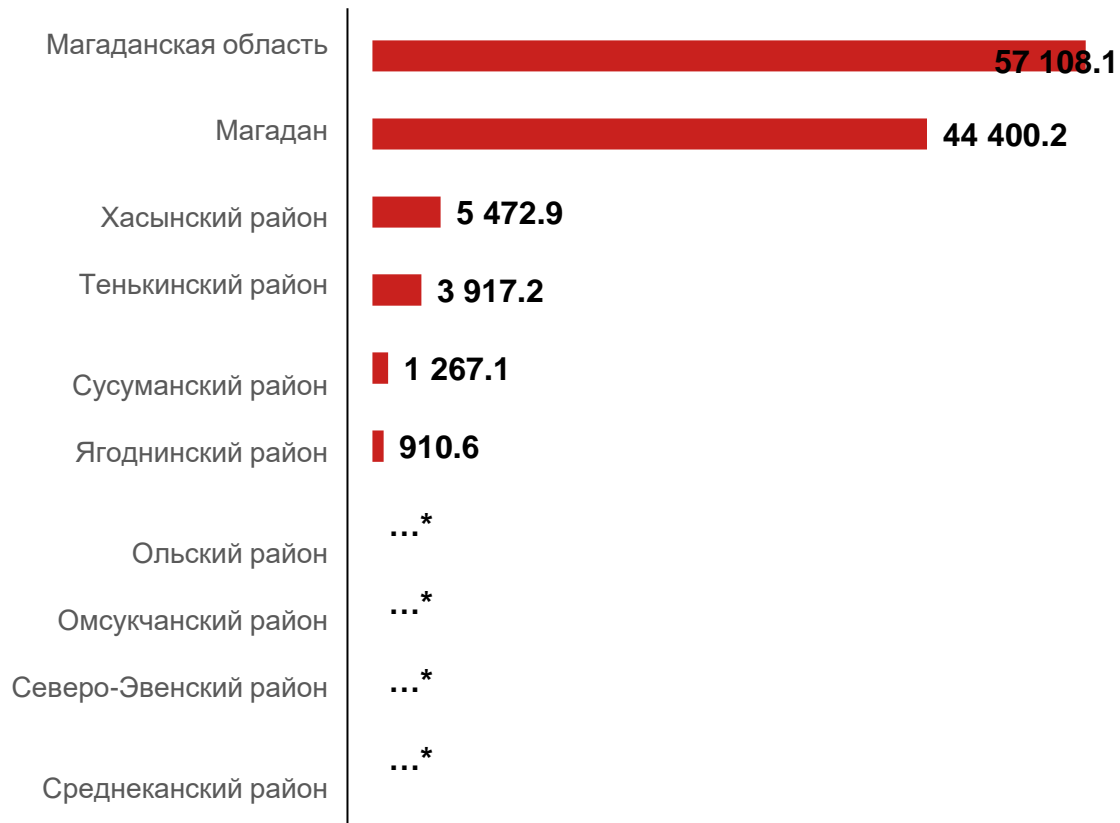


КРЕДИТОРСКАЯ И ДЕБИТОРСКАЯ ЗАДОЛЖЕННОСТЬ

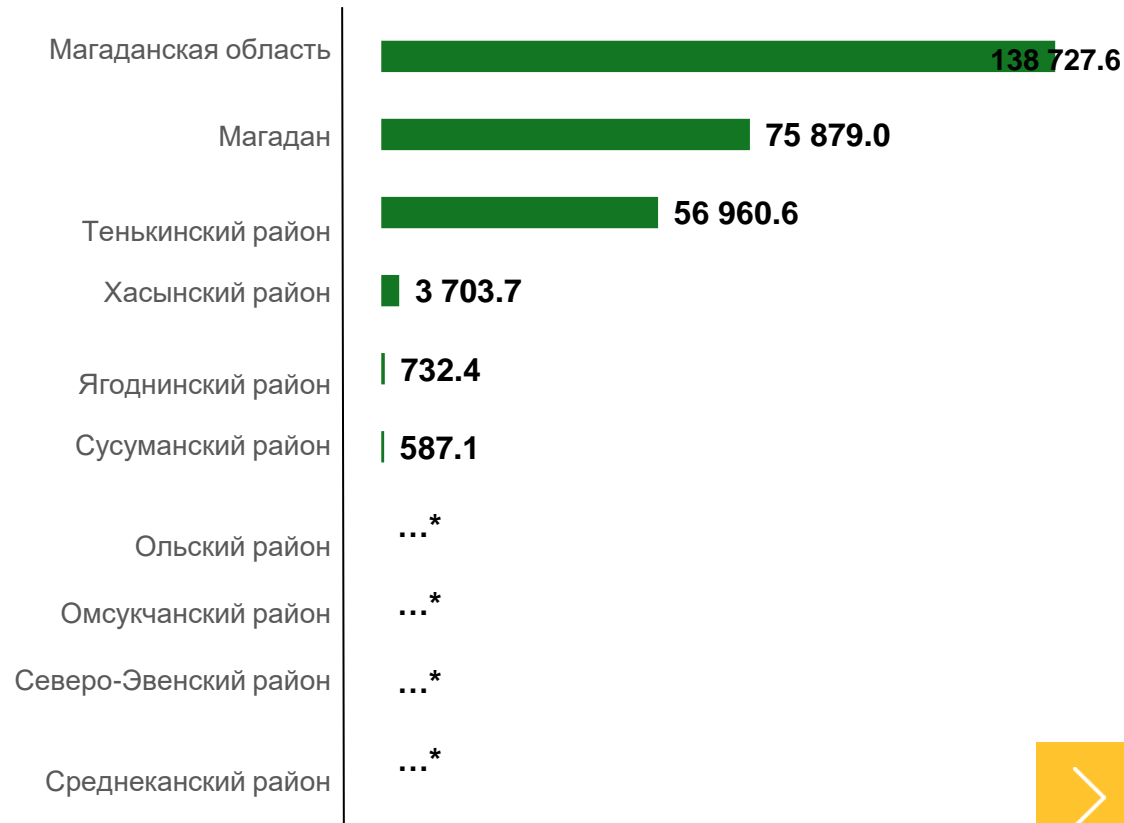
ЯНВАРЬ-ИЮЛЬ 2021 г., МЛН.РУБЛЕЙ



КРЕДИТОРСКАЯ ЗАДОЛЖЕННОСТЬ



ДЕБИТОРСКАЯ ЗАДОЛЖЕННОСТЬ



* Данные не публикуются в целях обеспечения конфиденциальности первичных статистических данных, полученных от организаций, в соответствии с Федеральным законом от 29.11.2007 №282-ФЗ «Об официальном статистическом учете и системе государственной статистики в Российской Федерации» (п.5 ст.4, ч.1 ст.9).